
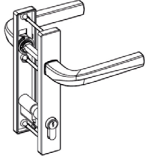


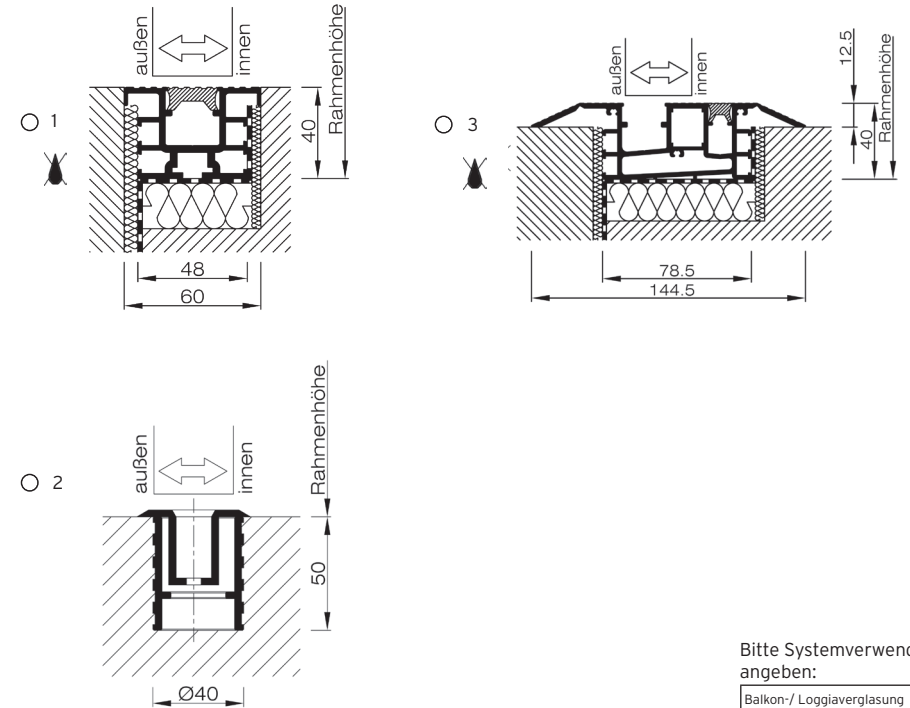

AUFTRAG

SOLARLUX Aluminium Systeme GmbH
 Gewerbepark 9-11, 49143 Bissendorf
 Telefon: +49 54 02 400-0 Fax: +49 54 02 400-8200
 Internet: www.solarlux.de
 e-Mail: info@solarlux.de



Auftr.-Nr. (nicht ausfüllen)	System (nicht ausfüllen)	Einheiten (nicht ausfüllen)	Lieferwoche (nicht ausfüllen)	Kom.	
System SL 65-HSW	Holzart: <input type="radio"/> Meranti <input type="radio"/> Kiefer <input type="radio"/> Fichte	Beschlagsfestlegung: Solarlux Design Griffe in Edelstahlqualität <input type="radio"/> SL Flachgriff nur innen ohne PZ (Standard)  <input type="radio"/> SL Griff innen/außen mit PZ (nur bei erstöffnenden Drehflügeln möglich) 	Besteller	Lieferanschrift (falls abweichend vom Besteller)	
Anlagenanzahl ____ Stück				gewünschte Lieferwoche	
Anzahl Flügel ____ Links ____ Rechts	für Anlage auf Brüstung: Griffhöhe von Unterkante Rahmen _____ mm		Tel. _____ Fax _____	Pos.	
öffnend	Glasart _____ mit: _____ oder vorgerichtet für: _____ mm Glasdichtung mitliefern <input type="radio"/> ja	Holzoberfläche (nach SL-Farbkarte) tauchgrundiert _____ endbehandelt _____ Bodenschiene <input type="radio"/> E6EV1 <input type="radio"/> E6C34 Laufschieneabdeckung <input type="radio"/> RAL 9016 <input type="radio"/> E6EV1 <input type="radio"/> E6C34 Bänder <input type="radio"/> RAL 9016 <input type="radio"/> E6EV1 <input type="radio"/> E6C34	Best.-Datum _____ Sachbearbeiter _____		

Bodenanschluss
(bitte ankreuzen)




Außenseite
 Draufsicht
 Innenseite

Bitte Systemverwendung angeben:

Balkon-/ Loggiaverglasung	
Wintergartenelemente	
Geschäftseingänge	
Raumteiler/Innenabtrennung	
Poolverglasung	
Freisitz/Windfang	
Wohnraum-Außenelement	
Gewerb.-Außenelement	
Standard-Fenster	

Hier Flügel im geöffneten Zustand skizzieren (Parkposition)

 - keine Entwässerung werksseitig eingearbeitet